

Catalogue des examens réalisés au laboratoire d'Anatomie et Cytologie Pathologiques

CCAP

Maison des consultations

551 Avenue Jacqueline Auriol

45770 Saran

Tél : 02 38 24 07 07





Fax : 02 38 77 22 18

E-mail : secretariat.ccap@mlab-groupe.fr



** le délai moyen de réponse est à titre indicatif. Ce délai peut être allongé en fonction de la complexité de l'examen et des techniques complémentaires nécessaires.*

CYTOPATHOLOGIE LIQUIDE

Les flacons de recueil des prélèvements sont marqués **CE IVD** (hormis les tubes secs)

PRELEVEMENT	CONDITIONNEMENT			DELAI MOYEN DE REPONSE * (a partir de la date d'enregistrement)	DELAI DE REPONSE EXAMEN URGENT
	POT	FIXATEUR	STOCKAGE		
FROTTIS GYNECOLOGIQUE MONOCOUCHE	Flacon PreservCyt 	Liquide ThinPrep	Air ambiant (15-30°C)	10 jours ouverts	De 2 à 4 jours ouverts
CYTOLOGIE URINAIRE	Flacon Cytolyt 	Solution Cytolyt	Air ambiant (15-30°C)	10 jours ouverts	De 2 à 4 jours ouverts
CYTOLOGIE THYROÏDIENNE	Flacon Cytolyt 	Liquide ThinPrep	Air ambiant (15-30°C)	10 jours ouverts	De 2 à 4 jours ouverts
CYTOPONCTION AUTRE	Tube sec ou Flacon Cytolyt 	Aucun ou Solution Cytolyt	Air ambiant (15-30°C)	10 jours ouverts	De 2 à 4 jours ouverts

* le délai moyen de réponse est à titre indicatif. Ce délai peut être allongé en fonction de la complexité de l'examen et des techniques complémentaires nécessaires.

ÉCOULEMENT	Tube sec ou Flacon Cytolyt 	Aucun ou Cytolyt	Air ambiant (15-30°C)	10 jours ouverts	De 2 à 4 jours ouverts
LIQUIDE CEPHALO RACHIDIEN	Tube sec 	Aucun	Air ambiant	10 jours ouverts	De 2 à 4 jours ouverts
ASPIRATION BRONCHIQUE	Tube sec 	Aucun	Air ambiant	10 jours ouverts	De 2 à 4 jours ouverts
LAVAGE BRONCHO ALVEOLAIRE	Tube sec 	Aucun	Air ambiant	10 jours ouverts	De 2 à 5 jours ouverts

** le délai moyen de réponse est à titre indicatif. Ce délai peut être allongé en fonction de la complexité de l'examen et des techniques complémentaires nécessaires.*

CYTOPATHOLOGIE ETALEMENT

PRELEVEMENT	CONDITIONNEMENT		DELAI MOYEN DE REPONSE * (à partir de la date d'enregistrement)	DELAI DE REPONSE EXAMEN URGENT
	FIXATEUR	STOCKAGE		
FROTTIS GYNECOLOGIQUE CONVENTIONNEL	Fixation à la laque	Air ambiant	10 jours ouvrés	De 2 à 4 jours ouvrés
CYTOPONCTION AUTRE	Fixation à la laque	Air ambiant	10 jours ouvrés	De 2 à 4 jours ouvrés
ECOULEMENT	Fixation à la laque	Air ambiant	10 jours ouvrés	De 2 à 4 jours ouvrés

** le délai moyen de réponse est à titre indicatif. Ce délai peut être allongé en fonction de la complexité de l'examen et des techniques complémentaires nécessaires.*

HISTOPATHOLOGIE

Les flacons de recueil des prélèvements sont marqués **CE IVD** (hormis le liquide de Michel)

PRELEVEMENT	CONDITIONNEMENT			DELAI MOYEN DE REPONSE * (à partir de la date d'enregistrement)	DELAI DE REPONSE EXAMEN URGENT
	POT	FIXATEUR	STOCKAGE		
HISTOLOGIE					
BIOPSIE Tout type de tissus	Petit flacon	Formol tamponné	5°C à 25°C	8 jours ouvrés	De 2 à 4 jours ouvrés
BIOPSIE Moelle osseuse	Petit flacon	Formol tamponné	5°C à 25°C	15 jours ouvrés	Dépend de la décalcification
ECHO- ENDOSCOPIE	Petit flacon	Formol tamponné	5°C à 25°C	8 jours ouvrés	De 2 à 4 jours ouvrés
EXERESE Tout type de tissus	Flacon de taille adaptée	Formol tamponné	5°C à 25°C	8 jours ouvrés)	De 2 à 4 jours ouvrés
PIECE OPERATOIRE	Flacon ou cuvette de taille adaptée	Formol tamponné	5°C à 25°C	8 jours ouvrés	De 2 à 5 jours ouvrés
PIECE OPERATOIRE OSSEUSE	Flacon ou cuvette de taille adaptée	Formol tamponné	5°C à 25°C	15 jours ouvrés minimum	Dépend de la décalcification

* le délai moyen de réponse est à titre indicatif. Ce délai peut être allongé en fonction de la complexité de l'examen et des techniques complémentaires nécessaires.

PRELEVEMENT	CONDITIONNEMENT			DELAI MOYEN DE REPONSE * (à partir de la date d'enregistrement)	DELAI DE REPONSE EXAMEN URGENT
	POT	FIXATEUR	STOCKAGE		
IMMUNOFLUORESCENCE					
BIOPSIE CUTANEE	Flacon liquide Michel	Liquide de Michel	Air ambiant après prélèvement	8 jours ouvrés	De 2 à 5 jours ouvrés
EXAMEN EXTEMPORANE (réalisé sur le site du prélèvement)					
TOUT TYPE DE TISSUS	Etat frais	A l'état frais suivi d'une fixation au formol tamponné	5°C à 25°C après prélèvement	30 min	

** le délai moyen de réponse est à titre indicatif. Ce délai peut être allongé en fonction de la complexité de l'examen et des techniques complémentaires nécessaires.*

HISTOPATHOLOGIE / CYTOPATHOLOGIE - TECHNIQUES COMPLEMENTAIRES

TECHNIQUE COMPLEMENTAIRE	PRELEVEMENT	DELAI MOYEN DE REPONSE * (à partir de la date d'enregistrement)	DELAI DE REPONSE EXAMEN URGENT
COLORATIONS SPECIALES <i>Liste des colorations spéciales disponible sur demande</i>	Histopathologie / Cytopathologie	8 jours ouvrés	
IMMUNOHISTOCHEMIE <i>Liste des anticorps disponible sur demande</i>	Histopathologie / Cytopathologie	8 jours ouvrés	
IMMUNOHISTOCHEMIE A LA DEMANDE <i>(Après réception du compte-rendu)</i>	Histopathologie / Cytopathologie	72 heures à partir de la réception de la demande (ordonnance)	48 heures à partir de la réception de la demande (ordonnance)
CINTEC +	Frottis gynécologique monocouche	20 jours ouvrés à partir de la date du CR du FCV	
BIOLOGIE MOLECULAIRE <i>Liste disponible sur demande</i>	Histopathologie	24 heures à partir de la réception de la demande (ordonnance)	

** le délai moyen de réponse est à titre indicatif. Ce délai peut être allongé en fonction de la complexité de l'examen et des techniques complémentaires nécessaires.*

EXAMEN NON REALISE AU LABORATOIRE => EXAMEN SOUS TRAITE

BACTERIOLOGIE	MEDIBIO 551 Avenue Jacqueline Auriol 45770 SARAN		
FŒTOPATHOLOGIE	CHR Orléans Service de Pathologie 14 Avenue de l'Hôpital 45100 ORLEANS		
RECHERCHE HPV ONCOGENES	BPR 385 Avenue des Platanes 45700 Pannes		
GENETIQUE SOMATIQUE IHC (ANTICORPS HORS PANEL LABORATOIRE) AUTRES TECHNIQUES HISTOCHIMIQUES	CHR Orléans Service de Pathologie 14 Avenue de l'Hôpital 45100 ORLEANS	CHRU de Tours Service de Pathologie 37044 TOURS CEDEX 9	CERBA Biologie Moléculaire 95066 CERGY PONTOISE CEDEX 9
ONCOTYPE	Redwood City Californie		
DEMANDE SECOND AVIS, DEMANDE DE RELECTURE (INCA, ...)	Communiqué à un référent : - lymphome - sarcome - mésothéliome <i>* Liste des référents disponible sur simple demande</i>		
RECHERCHE AMIANTE SUR PRELEVEMENTS PULMONAIRES Utiliser du formol dépoussiéré (fourni par le laboratoire sur demande) <i>ENVOI DIRECT SANS PASSER PAR LE LABORATOIRE</i>	Laboratoire d'Etude des Particules Inhalées 11 rue George Eastman 75013 PARIS Tél : 01 44 97 88 42/43		

** le délai moyen de réponse est à titre indicatif. Ce délai peut être allongé en fonction de la complexité de l'examen et des techniques complémentaires nécessaires.*