

---

# Catalogue des examens réalisés au laboratoire d'Anatomie et Cytologie Pathologiques

*CCAP*

*Maison des consultations*

*551 Avenue Jacqueline Auriol*

*45770 Saran*

*Tél : 02 38 24 07 07*





*Fax : 02 38 77 22 18*

*E-mail : c-cap45@wanadoo.fr*





*\* le délai moyen de réponse est à titre indicatif. Ce délai peut être allongé en fonction de la complexité de l'examen et des techniques complémentaires nécessaires.*

**CYTOPATHOLOGIE LIQUIDE**

Les flacons de recueil des prélèvements sont marqués **CE IVD** (hormis les tubes secs)

PRELEVEMENT	CONDITIONNEMENT			DELAI MOYEN DE REPONSE * (a partir de la date d'enregistrement)
	POT	FIXATEUR	STOCKAGE	
<b>FROTTIS GYNECOLOGIQUE MONOCOUCHE</b>	Flacon PreservCyt 	Liquide ThinPrep	Air ambiant (15-30°C)	10 jours ouverts
<b>CYTOLOGIE URINAIRE</b>	Flacon Cytolyt 	Solution Cytolyt	Air ambiant (15-30°C)	10 jours ouverts
<b>CYTOLOGIE THYROÏDIENNE</b>	Flacon Cytolyt 	Liquide ThinPrep	Air ambiant (15-30°C)	10 jours ouverts
<b>CYTOPONCTION AUTRE</b>	Tube sec ou Flacon Cytolyt  ou	Aucun ou Solution Cytolyt	Air ambiant (15-30°C)	10 jours ouverts

\* le délai moyen de réponse est à titre indicatif. Ce délai peut être allongé en fonction de la complexité de l'examen et des techniques complémentaires nécessaires.

<b>ECOULEMENT</b>	Tube sec ou Flacon Cytolyt		Aucun ou Cytolyt	Air ambiant (15-30°C)	10 jours ouverts
<b>LIQUIDE CEPHALO RACHIDIEN</b>	Tube sec		Aucun	Air ambiant	10 jours ouverts
<b>ASPIRATION BRONCHIQUE</b>	Tube sec		Aucun	Air ambiant	10 jours ouverts
<b>LAVAGE BRONCHO ALVEOLAIRE</b>	Tube sec		Aucun	Air ambiant	10 jours ouverts

*\* le délai moyen de réponse est à titre indicatif. Ce délai peut être allongé en fonction de la complexité de l'examen et des techniques complémentaires nécessaires.*

**CYTOPATHOLOGIE ETALEMENT**

PRELEVEMENT	CONDITIONNEMENT		DELAI MOYEN DE REPONSE * (à partir de la date d'enregistrement)
	FIXATEUR	STOCKAGE	
<b>FROTTIS GYNECOLOGIQUE CONVENTIONNEL</b>	Fixation à la laque	Air ambiant	10 jours ouvrés
<b>CYTOPONCTION AUTRE</b>	Fixation à la laque	Air ambiant	10 jours ouvrés
<b>ECOULEMENT</b>	Fixation à la laque	Air ambiant	10 jours ouvrés

*\* le délai moyen de réponse est à titre indicatif. Ce délai peut être allongé en fonction de la complexité de l'examen et des techniques complémentaires nécessaires.*

**HISTOPATHOLOGIE**

Les flacons de recueil des prélèvements sont marqués **CE IVD** (hormis le liquide de Michel)

PRELEVEMENT	CONDITIONNEMENT			DELAI MOYEN DE REPONSE * (à partir de la date d'enregistrement)
	POT	FIXATEUR	STOCKAGE	
<b>HISTOLOGIE</b>				
<b>BIOPSIE</b> Tout type de tissus	Petit flacon	Formol tamponné	5°C à 25°C	8 jours ouvrés
<b>BIOPSIE</b> Moelle osseuse	Petit flacon	Formol tamponné	5°C à 25°C	15 jours ouvrés
<b>ECHO-ENDOSCOPIE</b>	Petit flacon	Formol tamponné	5°C à 25°C	8 jours ouvrés
<b>EXERESE</b> Tout type de tissus	Flacon de taille adaptée	Formol tamponné	5°C à 25°C	8 jours ouvrés)
<b>PIECE OPERATOIRE</b>	Flacon ou cuvette de taille adaptée	Formol tamponné	5°C à 25°C	8 jours ouvrés
<b>PIECE OPERATOIRE OSSEUSE</b>	Flacon ou cuvette de taille adaptée	Formol tamponné	5°C à 25°C	15 jours ouvrés minimum

*\* le délai moyen de réponse est à titre indicatif. Ce délai peut être allongé en fonction de la complexité de l'examen et des techniques complémentaires nécessaires.*

PRELEVEMENT	CONDITIONNEMENT			DELAI MOYEN DE REPONSE * (à partir de la date d'enregistrement)
	POT	FIXATEUR	STOCKAGE	
<b>IMMUNOFLUORESCENCE</b>				
<b>BIOPSIE CUTANEE</b>	Flacon liquide Michel	Liquide de Michel	Air ambiant après prélèvement	8 jours ouvrés
<b>EXAMEN EXTEMPORANE (réalisé sur le site du prélèvement)</b>				
<b>TOUT TYPE DE TISSUS</b>	Etat frais	A l'état frais suivi d'une fixation au formol tamponné	5°C à 25°C après prélèvement	30 min

*\* le délai moyen de réponse est à titre indicatif. Ce délai peut être allongé en fonction de la complexité de l'examen et des techniques complémentaires nécessaires.*

**HISTOPATHOLOGIE / CYTOPATHOLOGIE - TECHNIQUES COMPLEMENTAIRES**

<b>TECHNIQUE COMPLEMENTAIRE</b>	<b>PRELEVEMENT</b>	<b>DELAI MOYEN DE REPONSE * (à partir de la date d'enregistrement)</b>
<b>COLORATIONS SPECIALES</b> <i>Liste des colorations spéciales disponible sur demande</i>	Histopathologie / Cytopathologie	8 jours ouvrés
<b>IMMUNOHISTOCHEMIE</b> <i>Liste des anticorps disponible sur demande</i>	Histopathologie / Cytopathologie	8 jours ouvrés
<b>IMMUNOHISTOCHEMIE A LA DEMANDE</b> <i>(Après réception du compte-rendu)</i>	Histopathologie / Cytopathologie	72 heures à partir de la réception de la demande (ordonnance)
<b>CINTEC +</b>	Frottis gynécologique monocouche	20 jours ouvrés à partir de la date du CR du FCV
<b>BIOLOGIE MOLECULAIRE</b> <i>Liste disponible sur demande</i>	Histopathologie	24 heures à partir de la réception de la demande (ordonnance)

*\* le délai moyen de réponse est à titre indicatif. Ce délai peut être allongé en fonction de la complexité de l'examen et des techniques complémentaires nécessaires.*

**EXAMEN NON REALISE AU LABORATOIRE => EXAMEN SOUS TRAITE**

<b>BACTERIOLOGIE</b>	<b>MEDIBIO</b> 551 Avenue Jacqueline Auriol 45770 SARAN		
<b>FCETOPATHOLOGIE</b>	<b>CHR Orléans</b> Service de Pathologie 14 Avenue de l'Hôpital 45100 ORLEANS		
<b>RECHERCHE HPV ONCOGENES</b>	<b>BPR</b> 385 Avenue des Platanes 45700 Pannes		
<b>GENETIQUE SOMATIQUE</b> <b>IHC (ANTICORPS HORS PANEL LABORATOIRE)</b> <b>AUTRES TECHNIQUES HISTOCHIMIQUES</b>	<b>CHR Orléans</b> Service de Pathologie 14 Avenue de l'Hôpital 45100 ORLEANS	<b>CHRU de Tours</b> Service de Pathologie 37044 TOURS CEDEX 9	<b>CERBA</b> Biologie Moléculaire 95066 CERGY PONTOISE CEDEX 9
<b>ONCOTYPE</b>	<b>Redwood City</b> Californie		
<b>DEMANDE SECOND AVIS, DEMANDE DE RELECTURE</b> (INCA, ...)	Communiqué à un référent : - lymphome - sarcome - mésothéliome  <i>* Liste des référents disponible sur simple demande</i>		
<b>RECHERCHE AMIANTE SUR PRELEVEMENTS PULMONAIRES</b> Utiliser du formol dépoussiéré (fourni par le laboratoire sur demande) <b>ENVOI DIRECT SANS PASSER PAR LE LABORATOIRE</b>	Laboratoire d'Etude des Particules Inhalées 11 rue George Eastman 75013 PARIS Tél : 01 44 97 88 42/43		

*\* le délai moyen de réponse est à titre indicatif. Ce délai peut être allongé en fonction de la complexité de l'examen et des techniques complémentaires nécessaires.*